




## SIGNCODE PLUS

SEGNALETICA CON PROFILO IN ALLUMINIO

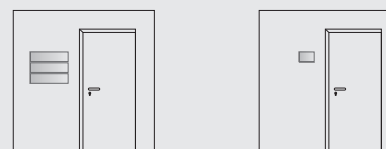
Signcode Plus può essere a sospensione (suspension), a bandiera (flag) o a muro (wall). La versione Suspension è utilizzabile sia in ambienti interni che esterni come sistema di segnaletica bifacciale su cavi a soffitto. Il Flag, invece, è pensato come segnaletica bifacciale a bandiera. La versione Wall è applicabile a muro tramite clip. I pannelli vengono personalizzati con stampa diretta o laminatura per poi essere incollati alla cornice con silicone.

*Scegli la soluzione più adatta alle tue esigenze tra suspension, flag o wall!*

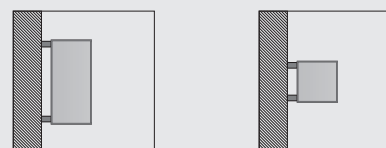


### INFO

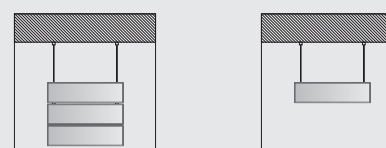
#### SIGNCODE PLUS WALL



#### SIGNCODE PLUS FLAG



#### SIGNCODE PLUS SUSPENSION



Grazie ai diversi accessori disponibili, i sistemi modulari Signcode Plus possono essere applicati a parete, a soffitto o a bandiera.



#### A SIGNCODE PLUS WALL 1pc

1	FSPW420420	420x420 mm	
2	FSPW600600	600x600 mm	
3	FSPW900600	900x600 mm	
4	FSPW9001200	900x1200 mm	
5	FSPW12001500	1200x1500 mm	

#### A SIGNCODE PLUS FLAG 1pc

1	FSPF148148	148x148 mm	
2	FSPF148300	148x300 mm	
3	FSPF210210	210x210 mm	
4	FSPF210300	210x300 mm	

#### A SIGNCODE PLUS SUSP. 1pc

1	FSPS105600	105x600 mm	
2	FSPS105800	105x800 mm	
3	FSPS1051000	105x1000 mm	
4	FSPS1051200	105x1200 mm	
5	FSPS148600	148x600 mm	
6	FSPS1481000	148x1000 mm	
7	FSPS148800	148x800 mm	
8	FSPS1481200	148x1200 mm	
9	FSPS210600	210x600 mm	
10	FSPS210800	210x800 mm	
11	FSPS2101000	210x1000 mm	
12	FSPS2101200	210x1200 mm	